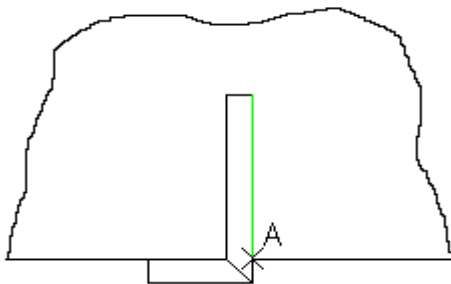


Ficha taller n 12-1

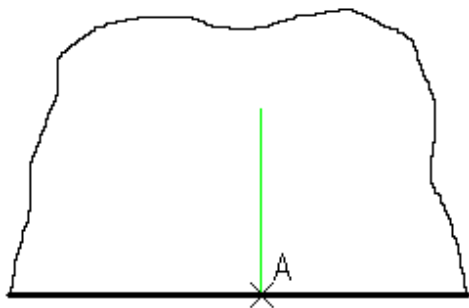
Comprobación de la escuadra.

En un tablero con por lo menos un canto bueno, se apoya la escuadra y se traza una línea que pase por un punto A cualquiera de este canto. (Línea verde en impresora a color o tono gris en b/n).



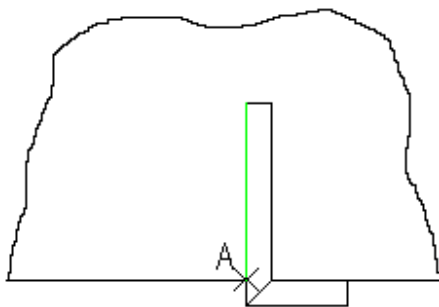
Ficha taller n 12-2

Quedaría así:



Ficha taller n 12-3

Ahora se traza con la escuadra en la posición simétrica de esta línea que pase por el punto A una nueva línea.



Si ambas líneas quedan superpuestas la escuadra está bien ajustada.